



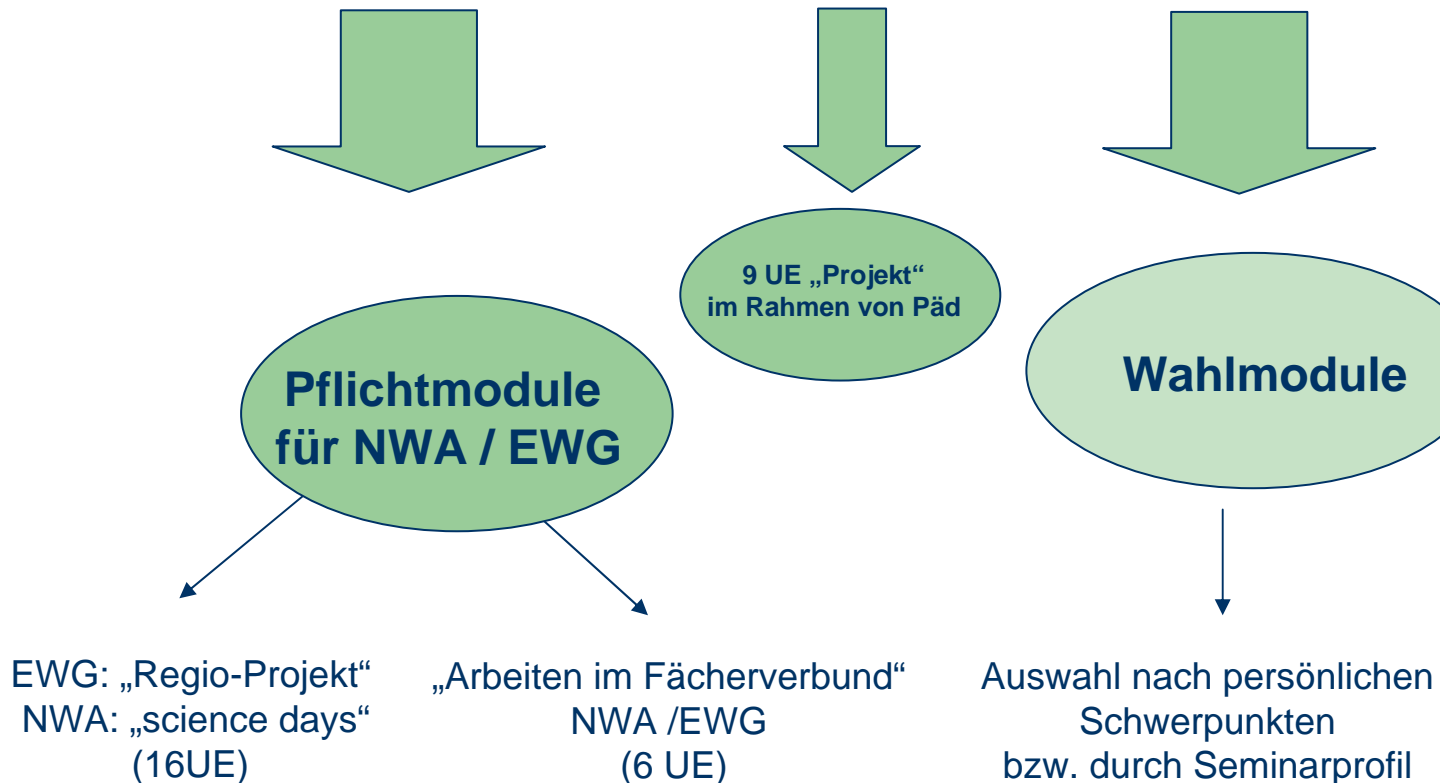
Kurs 28
2011 - 2012

Hinweise zum Ergänzungsbereich



Einzubringende Stunden (UE) im Ergänzungsbereich:

35 Stunden je RLA





Pflichtmodule im Bereich NWA bzw. EWG (Berechnungsbeispiel)

EWG – Regioprojekt bzw. NWA – science days	16 UE
EWG / NWA –Tag: „Arbeiten im Fächerverbund“	6 UE
Projektartiges Arbeiten (in Päd.)	9 UE
Summe (Wahl-)Pflichtbereich	31 UE
verbleibende Stunden im Wahlbereich (=Differenz zu 35UE)	4 UE



**Umgang mit
Verlust&Trauer**

5 UE

**Multimedia -
Angebote**

4 / 5 / 9 UE

**Kooperatives
Lernen**

9 UE

**Schul-
kooperationen**

**Wahlmodule
(*Beispiele*)**

**Theater-
pädagogik**

9 UE

**weitere
Angebote**

z.B. themenbezogene
Exkursionen

(Verdun, Berlin, Paris,
Schweiz, ...)

12 / 15 / 18 UE

BILI

Bilinguales
Angebot für E / F

Zusatzqualifikation mit
landeseinheitlichem

Testat

(nicht für EULA)

18 UE

**Interkulturelles
Lernen**

„Indien“

mit Exkursion

25 UE

Auszug an beispielhaften Veranstaltungen -
vollständige Liste folgt auf moodle



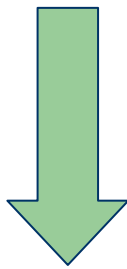
Zeitstruktur Ergänzungsbereich

Datum	Vorgang
ab Montag, 14.03.2011	☞ Beginn der EB-Veranstaltungen in den Fächerverbänden EWG / NWA
ab Mittwoch, 06.04.2011	☞ Angebotsliste für den Ergänzungsbereich auf moodle
bis Freitag, 15.04.2011	☞ Rücksendung der ausgefüllten Wahlliste für den Ergänzungsbereich per E-Mail durch RLA
ab Freitag, 06.05.2011	☞ Bekanntgabe der Zuweisungen zum Ergänzungsbereich durch das Seminar per Mail
ab Mai	☞ Ergänzungsbereich „BILI“ & Sonderveranstaltungen / Exkursionen
12.07.2011 – 15.07.2011	☞ Ergänzungsbereichs-Woche

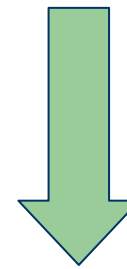


Nachweise über geleistet EB-Stunden

Testat / Teilnahmebestätigung für jede Veranstaltung



Portfolio
(zur eigenen Verwendung
z.B. Bewerbungsmappe)



Wenn alle EB-
Stunden
erbracht sind
(Dez. 2011)

Eintrag in eine
Sammelliste
(Kontrolle über
Pädagogen)



[Patrick.Beuchert\(at\)seminar-rs-fr.kv.bwl.de](mailto:Patrick.Beuchert(at)seminar-rs-fr.kv.bwl.de)

Vielen Dank für Ihre
Aufmerksamkeit !